低価格で清潔な布団・座布団を自社便で迅速にお届けします。

ご利用の流れ

STEP 1
お問い合わせ

布団・座布団がご入用なら！
当社ホームページのメールフォームまたはお電話からお問い合わせください。
業種にかかわらず大歓迎です。

STEP 2
金額のご提示

短期・大口利用にも対応可能！
短期レンタルの場合は即座に、長期利用・大口注文の場合は改めてお電話・メール・FAX でお見積もりをご提示します。

STEP 3
お支払い

ご希望のお支払いに応じます！
お見積書・ご契約書の内容にご納得いただけましたら、ご契約です。
お支払い方法はお客様のご希望に応じます。

STEP 4
商品の配送

お見積書・契約書の内容にご納得いただけましたら、ご契約となります。ご満足いただけるサービスを提供いたします。

STEP 5
引き取り

何か準備する手間は不要です！
引き取りの場合も、ご指定いただいた日時に弊社スタッフがお伺いします。
梱包やメンテナンスなどは一切不要です。

お問合せ
06-6302-1640
営業時間 8:30～17:30（土･日･祝休）

詳しくはホームページアクセス

城野寝具 検索

www.jonaron.co.jp

JONO 城野寝具株式会社

〒532-0013
大阪府大阪市淀川区木川西 1-9-14
TEL:06-6302-1640

fabrizm クッション生活 made in OSAKA

日本製にこだわったクッションやファブリック製品をお届けします。

本店　楽天

Amazon　Yahoo!

Futon & Japanese cushion

布団・座布団
レンタル・サービス

業務用大型乾燥機で 乾燥・消毒した清潔な布団・座布団のレンタル

不定期で必要になる数が違う
いつでも必要な数だけ利用可能

布団・座布団を購入したとしても、結局使用しないまま放置していた経験はありませんか？城野寝具ならお客様のご都合に応じてご用意できるので、費用を無駄にせず布団・座布団をご利用いただけます。ご希望の場所に自社便がお届け・引き取りにまいりますので、必要な数をお申し付けください。

わかっていてもお手入れが面倒！
定期的に交換！いつでも清潔で快適

布団や座布団は、使用して放置していると湿気てしまい、カビやダニの温床になってしまいます。清潔な布団・座布団の使用をお考えなら、ぜひ城野寝具にご用命ください。弊社が貸し出している商品は、すべて業務用大型乾燥機を用いて消毒しているので衛生的です。また、貸し出し後も定期的に布団やカバーの交換などのメンテナンスにお伺いいたします。

コスト削減の為、購入はしたくない
計画的に借りれば、非常にリーズナブル

布団や座布団を必要になった都度購入していると費用がかさんでしまい、経済的ではありません。その点、城野寝具のレンタルなら、使用期間によっては購入よりもリーズナブルです。コスト削減をお考えであれば、必要なときに使用する分だけを借りられる、城野寝具のレンタルをご利用ください。

例えば このようなシチュエーションで

法人のお客様

- ●宿泊施設で布団の不足時
- ●保養所の開放シーズン
- ●各種団体の不定期な集会
- ●建設会社の工事期間中の宿泊用
- ●学校などで部活動の合宿

- ●会社の保健室・社員寮など
- ●警備員の夜勤の宿泊用
- ●保育園のお昼寝用
- ●高齢者向け施設、医療機関

- ●マンスリーマンション
- ●マンションのゲストルーム
- ●会社の勉強会や研修
- ●プロジェクトに伴う泊まり込み用
- ●イベント等、設営時の泊まり込み用

個人のお客様

- ●帰省した家族や親戚のために
- ●普段使っている布団が使えない
- ●来客数が多くて座布団が足りない…
- ●お盆法要時に

布団レンタル価格表

期　間	布団６点セット		
	1セット	2～3セット	4～9セット
～2泊３日	4,000円 毛布：+500円 単品追加：+1,500円	3,200円／セット 毛布：+450円／セット 単品追加：+1,400円	2,800円／セット 毛布：+400円／セット 単品追加：+1,300円
～7泊８日 （1週間）	4,600円 毛布：+700円 単品追加：+1,700円	3,700円／セット 毛布：+650円／セット 単品追加：+1,600円	3,200円／セット 毛布：+600円／セット 単品追加：+1,500円
～30泊31日 （1ヶ月）	7,000円 毛布：+900円 単品追加：+2,700円	5,600円／セット 毛布：+850円／セット 単品追加：+2,500円	4,800円／セット 毛布：+800円／セット 単品追加：+2,400円

＜セット内容＞
(1) 掛布団（羽毛掛布団もしくは化繊掛布団からお選びいただけます。）
(2) 羊毛混敷布団　(3) 枕（羽根枕もしくは化繊枕もしくはパイプ枕からお選びいただけます。）
(4) 掛布団カバー　(5) 敷布団カバー　(6) 枕カバー
※価格は税別価格になります。 ※価格表は１セット当たりの価格になります。
※単品でのご注文はご遠慮ください。 ※記載以外の条件は別途見積もりします。
※別途、集配料（往復）掛かります。

座布団レンタル価格表

期　間	法事用座布団	
	1～10枚	11枚～
～7泊８日 （1週間）	一律 5,000円	以降 1枚毎に 500円

※お坊さん用座布団（大判）は１枚 900円（税別）になります。
※お坊さん用座布団のみのレンタルはしておりません。 ※価格は税別価格になります。
※記載以外の条件は別途見積もりします。 ※別途、集配料（往復）掛かります。

集　配　料		
無料エリア	1,000円エリア	2,000円エリア
大阪市内　箕面市 吹田市　豊中市　尼崎市	池田市　守口市　摂津市 伊丹市　宝塚市　川西市	門真市　茨木市　高槻市
3,000円エリア	4,000円エリア	5,000円エリア
寝屋川市　枚方市　大東市 東大阪市西部※1　芦屋市 西宮市南部 神戸市東灘区　灘区　中央区	東大阪市東部※1 交野市　四條畷市	堺市　八尾市 松原市　藤井寺市

※1　西部：中央環状線より西　　東部：中央環状線より東

法人様は条件によって契約内容・料金が異なりますので
まずは、お問合せください。

レンタルのご利用にあたって

■ご契約について

・原則的にレンタル商品はリユース品（中古品）となります。

・契約書返送確認後の商品搬入となります。在庫状況や繁忙期などの都合により、日数をいただく場合もございますので、余裕をもってお問い合わせ・お申し込みいただきますようお願いします。

・3ヶ月、6ヶ月契約につきましては振込または現金による一括払いとなっております。

1年以上の契約は初回3ヶ月分をお支払いいただき、それ以降は毎月口座振替での支払いとなります。

・解約の申し出がないかぎり、契約期間は自動的に延長され、以降も同様とします。

・契約の開始日、契約満了時の終了日については下記のようになります。

開始日……家電利用開始日を契約開始日とし、該当月は日割り。

終了日……引き上げ日を契約終了日とし、残日数を日割り計算となります。

■キャンセル、解約について

・3ヶ月、6ヶ月契約の場合、中途解約は返金なしとなります。

・1年以上の契約の中途解約の場合、残り契約期間の50%を違約金とします。

・搬入前のキャンセルにつきましては、搬入日前日までに申し込みがあれば無料となります。当日キャンセルの場合は集配料＋契約内容の1ヶ月分をお支払いいただきます。

・原則としてレンタル品の一部返却はお断りしております。どうしても返却を希望される場合は別途集配料をいただきます。

「家電セット」をご利用の際、セット内容の一部を途中返却された場合でも毎月の料金は据え置きとなります。

■商品のメンテナンスについて

・レンタル期間中の家電製品故障のメンテナンスは無料です。

ただし、故意または通常の使用方法外での使用による破損や故障、商品部品等の不足、汚れ（クリーニング不可の状態）があった場合、無償交換をお断りさせていただく場合がございます。

また、損傷状況によっては修理費用を請求させていただくこともございます。

・レンタル布団のメンテナンスについて、1年以上の契約をされている方につきましては、レンタル布団の交換を一律3,500円（税別）で承ります。

（※地域により、別途集配料を頂く場合がございます）

・蛍光灯やリモコン電池などの消耗品の交換はお客様負担となります。

お問合せ

06-6302-1640

営業時間　8:30 ～ 17:30（土･日･祝休）

詳しくはホームページアクセス

城野寝具　検索

www.jonaron.co.jp

JONO 城野寝具株式会社

〒532-0013
大阪府大阪市淀川区木川西 1-9-14
TEL:06-6302-1640

Fabrizm クッション生活 made in OSAKA

日本製にこだわったクッションやファブリック製品をお届けします。

本店　楽天

Amazon　Yahoo!

Furniture & Appliances Rental

家具･家電 レンタルサービス



レンタル開始までの流れ

■お申し込みの前に

1．下記よりレンタル期間をお選びください

3ヶ月　6ヶ月　1年　2年

2．レンタル商品を選んでレンタル料をご確認ください

中面に記載の商品からご希望の商品をお選びいただき、レンタル料をご確認ください。

3．集配エリア・集配設置料をご確認ください

中面に記載された以外のエリアについては別途無料にてお見積りいたしますので、下記の電話番号か、WEBサイトのお申し込みフォームよりお問い合わせください。

TEL 06-6302-1640　www.jonaron.co.jp（城野寝具株式会社）

4．お支払い方法をご確認ください

3ヶ月・6ヶ月契約は一括前払い、1年・2年契約は月額料金を毎月口座振替でのお支払いとなります（ただし初回は3ヶ月分の料金と集配設置料を前払いしていただきます）。

5．お申し込みに必要な書類等をご用意ください

本人確認が可能な書類（健康保険証、運転免許証、パスポート、住民票等）のうちいずれか1点のコピー　印鑑

■お申し込みから納品まで

お申し込み

上記お申込み内容が決まりましたら弊社問い合わせ電話番号、またはWEBサイトの問い合わせフォームよりお申し込みください。詳しいレンタル内容、金額、日時などをお伝えさせていただきます。

また、お見積りにつきましても無料にて承っております。

TEL 06-6302-1640　www.jonaron.co.jp（城野寝具株式会社）

契約手続き

納品までに本人確認書類の提出、口座振替手続き、契約書の作成(契約者様のご署名、ご捺印、保証人様のご署名)、契約期間により一括のレンタル料金または初回のレンタル料金をお振り込みしていただきます。

納品・レンタル開始

商品レンタル料

次の契約期間からお選びいただき、該当する料金をご確認ください。

3ヶ月　6ヶ月　1年　2年

- 3ヶ月、6ヶ月契約は一括前払いとなります。
- 1年、2年契約は初回レンタル料として月額料金の3ヶ月分と集配設置料を前払いしていただき、4ヶ月目以降は毎月レンタル料金の月額を口座振替にてお支払いいただきます。

※表示料金は全て税別価格です。
※掲載写真は一例です。納入の商品とは異なる場合があります。

お得な家電セット

※他の単品商品とあわせてお借りいただけます。

3点セット　2ドア冷蔵庫 ＋ 洗濯機 ＋ 電子レンジ

3ヶ月	￥10,500（月額￥3,500）	6ヶ月	￥19,800（月額￥3,300）
1年	￥31,200（月額￥2,600）	2年	￥55,200（月額￥2,300）

4点セット　2ドア冷蔵庫 ＋ 洗濯機 ＋ 電子レンジ ＋ 24型液晶

3ヶ月	￥15,900（月額￥5,300）	6ヶ月	￥28,200（月額￥4,700）
1年	￥48,000（月額￥4,000）	2年	￥84,000（月額￥3,500）

●レンタル料金の計算方法

各商品レンタル料の合計 ＋ 集配設置料 ＝ お支払い金額合計

※上記は基本的な料金となります。途中解約された場合など最終的なご請求金額が変わる場合があります。

TEL 06-6302-1640　営業時間 8：30～17：30（土日祝休）

羽毛布団セット（シングル）

3ヶ月	￥7,800	（月額￥2,600）
6ヶ月	￥13,800	（月額￥2,300）
1年	￥24,000	（月額￥2,000）
2年	￥43,200	（月額￥1,800）

木製ベッド（マットレス付）

3ヶ月	￥4,950	（月額￥1,650）
6ヶ月	￥9,000	（月額￥1,500）
1年	￥15,600	（月額￥1,300）
2年	￥26,400	（月額￥1,100）

木製ベッド（マットレス・引き出し付）

3ヶ月	￥5,940	（月額￥1,980）
6ヶ月	￥10,800	（月額￥1,800）
1年	￥18,600	（月額￥1,550）
2年	￥31,200	（月額￥1,300）

折りたたみ机（椅子1脚付）

3ヶ月	￥3,000	（月額￥1,000）
6ヶ月	￥5,100	（月額￥850）
1年	￥9,600	（月額￥800）
2年	￥15,600	（月額￥650）

ダイニングテーブル（椅子2脚付）

3ヶ月	￥4,950	（月額￥1,650）
6ヶ月	￥9,000	（月額￥1,500）
1年	￥15,600	（月額￥1,300）
2年	￥26,400	（月額￥1,100）

4段チェスト

3ヶ月	￥3,000	（月額￥1,000）
6ヶ月	￥5,100	（月額￥850）
1年	￥9,600	（月額￥800）
2年	￥15,600	（月額￥650）

ローテーブル

3ヶ月	￥1,950	（月額￥650）
6ヶ月	￥3,600	（月額￥600）
1年	￥6,000	（月額￥500）
2年	￥9,600	（月額￥400）

テレビ台（32型まで対応）

3ヶ月	￥1,140	（月額￥380）
6ヶ月	￥2,100	（月額￥350）
1年	￥3,600	（月額￥300）
2年	￥6,000	（月額￥250）

カーテン（100cm x 178cm）2枚

3ヶ月	￥1,950	（月額￥650）
6ヶ月	￥3,600	（月額￥600）
1年	￥6,000	（月額￥500）
2年	￥9,600	（月額￥400）

レースカーテン（100cm x 176cm）2枚

3ヶ月	￥1,950	（月額￥650）
6ヶ月	￥3,600	（月額￥600）
1年	￥6,000	（月額￥500）
2年	￥9,600	（月額￥400）

24型液晶テレビ

3ヶ月	￥5,700	（月額￥1,900）
6ヶ月	￥9,900	（月額￥1,650）
1年	￥18,000	（月額￥1,500）
2年	￥31,200	（月額￥1,300）

32型液晶テレビ

3ヶ月	￥12,600	（月額￥4,200）
6ヶ月	￥23,400	（月額￥3,900）
1年	￥39,600	（月額￥3,300）
2年	￥60,000	（月額￥2,500）

電子レンジ

3ヶ月	￥1,950	（月額￥650）
6ヶ月	￥3,600	（月額￥600）
1年	￥6,000	（月額￥500）
2年	￥9,600	（月額￥400）

洗濯機（4.2kg）

3ヶ月	￥4,950	（月額￥1,650）
6ヶ月	￥9,000	（月額￥1,500）
1年	￥15,600	（月額￥1,300）
2年	￥26,400	（月額￥1,100）

2ドア冷蔵庫（130L）

3ヶ月	￥5,700	（月額￥1,900）
6ヶ月	￥9,900	（月額￥1,650）
1年	￥18,000	（月額￥1,500）
2年	￥31,200	（月額￥1,300）

掃除機

3ヶ月	￥2,250	（月額￥750）
6ヶ月	￥3,900	（月額￥650）
1年	￥7,200	（月額￥600）
2年	￥12,000	（月額￥500）

電気ケトル（500～800ml）

3ヶ月	￥1,500	（月額￥500）
6ヶ月	￥2,700	（月額￥450）
1年	￥4,800	（月額￥400）
2年	￥7,200	（月額￥300）

照明器具

3ヶ月	￥1,950	（月額￥650）
6ヶ月	￥3,600	（月額￥600）
1年	￥6,000	（月額￥500）
2年	￥9,600	（月額￥400）

炊飯器（3合）

3ヶ月	￥2,250	（月額￥750）
6ヶ月	￥3,900	（月額￥650）
1年	￥7,200	（月額￥600）
2年	￥12,000	（月額￥500）

DVDプレイヤー（再生専用）

3ヶ月	￥2,250	（月額￥750）
6ヶ月	￥3,900	（月額￥650）
1年	￥7,200	（月額￥600）
2年	￥12,000	（月額￥500）

集配設置料

●下記金額には、納品・設置・回収の費用が全て含まれています。

集配エリア	集配設置料（税別）
（大阪府）大阪市内　吹田市 豊中市	￥3,000
（大阪府）池田市　箕面市　摂津市 守口市　門真市　大東市 堺市北区／西区／堺区 茨木市　寝屋川市 （兵庫県）東灘区　灘区　中央区 芦屋市　西宮市　宝塚市 尼崎市　伊丹市	￥5,000

※京都府、その他上記以外のエリアは別途お見積もりいたします。
※エレベーター無しの場合は＋3000円とさせていただきます。
※自社便にてお届けします。

よくある質問

Q ドライクリーニングですか？

A 洗いの基本はウェットクリーニング（水洗い）です。ふとんの汚れは水溶性なので、水洗いが最適です。きれいに汚れがおちるとともに、ダニの成虫・幼虫・卵を死滅させて、中わたの汚れと一緒に洗い流すことができます。
ドライクリーニングでは、汗の成分など水溶性の汚れを落とすことができないだけでなく、ダニの死骸やフンを洗い流すことはできません。

Q 縮んだりすることはありますか？

A ふとんの種類により、多少の縮みや色落ちが生じる場合もあります。羽毛・綿わたはほとんど縮むことはありませんが、羊毛は、もともと水につけると縮む性質を持っているため、縮みが生じることはあります。また、どんす・りんずなどは色落ちします。ご不明であれば、必ず事前にお問い合わせください。

Q カビや黄ばみはとれますか？その場合、追加料金は必要ですか？

A 5年～10年もの長い間、洗浄していないふとんの黄ばみは落ちにくいのですが中わたはしっかり洗浄されているため、洗浄後は、シーツを取り換えたようなサッパリ感があります。黒い点のカビについては、通常の丸洗い工程で目立たない程度に落とすことができますが、カビの種類によっては残ることもあります。なお、特別追加料金は必要ありません。

Q 防ダニ処理はしてないのですか？

A 防ダニ処理の加工剤を使用しても、効果はあまり持続しないため、特別な「防ダニ処理」は行いませんが、熱乾燥による滅菌を行います。
また、防ダニ用の加工剤（薬剤）は、皮膚に影響を及ぼす危険性が高いため、取り扱いしていません。
丸洗いで汚れを落とすことで、ダニのエサがなくなるので、薬品を使わなくても、増殖を抑えることができます。

その他お問合せ下さい

お問合せ
06-6302-1640
営業時間　8:30 ～ 17:30（土・日・祝休）

詳しくはホームページアクセス
城野寝具　検索
www.jonaron.co.jp

JONO 城野寝具株式会社

〒532-0013
大阪府大阪市淀川区木川西 1-9-14
TEL:06-6302-1640

Fabrizm クッション生活 made in OSAKA

日本製にこだわったクッションやファブリック製品をお届けします。

本店　楽天　Amazon　Yahoo!

Futon & Specialty Cleaning

布団丸洗い・特殊洗い
クリーニングサービス

こだわり

Point 1 布団を高品質で丸洗い
中綿，生地の種類によって洗剤を使い分け工程全体をプログラム化して専用の機械で布団を丸洗いします。だからいつでも高品質の丸洗いが実現出来るのです。

Point 2 酵素で汚れを溶かして分解
漂白剤を使うと汚れの色だけは取れますが汚れ自体は取れていません。酵素でゆっくりよごれを分解。そのあと洗浄で清潔に。

Point 3 体の安心のために
残った薬剤により体に悪影響の恐れのある抗菌防ダニ加工などは致しません。
布団自体の汚れを定期的に丸洗いして取り除くのがダニアレルギーを減らす根本的な解決法です。

Point 4 ふとんを傷めない洗剤
前処理の段階で中性のたんぱく質分解酵素剤を使用し汚れを分解、洗濯工程では布団を傷めない中性洗剤を使ってふとんを丸洗いしています。

Point 5 布団と環境にやさしく
非常に環境に優しい生分解性に優れた布団専用の洗剤、助剤、仕上げ剤を使っています。
ご家庭の洗剤よりも粒子の細かい成分が布団の中まで浸透して汚れを溶かして分解します。さらにご家庭の洗剤よりも生分解性も優れており環境にも優しいです。

Point 6 布団を傷めず乾燥します
一般的な回転式の乾燥機を使って乾燥させると水を含んだ布団は重く、生地、中綿同士が摩擦により傷んでしまいます。布団を形のまま動かさず高速で乾燥させることによりふとんを傷めず清潔な状態にして仕上げます。

布団クリーニング工程

① 前処理

汚れは溶かして分解させます

ふとんを傷めない範囲でシミを落とします。表面のシミにタンパク分解酵素と皮脂汚れ用中性洗剤を塗布します。漂白剤、アルカリ剤、溶剤はふとんを傷めるので一切使用しません。丸洗いする前に、約半日置いておくことで、前処理で塗布した酵素・洗剤が汚れをゆっくりと分解します。

② すし巻き

布団を巻いて空気を抜きます

洗浄中に中わたにダメージが加わらないようすし巻き状に固定します。また、すし巻きにすることで中わたの空気が抜けて水が入りやすくなり、中わたをしっかり洗うことができます。さらに、洗っている途中で中わたがよれたり、綿切れが発生するのを防ぎます。

③ 低速洗浄

ゆっくり洗うことで しっかり汚れを落とします

超低速回転でゆっくりとふとんの中わたまで水に漬けこんで汚れを溶かし出します。中わたに蓄積しているダニアレルゲンや、ダニのえさとなる汚れ、雑菌なども、水の力で洗い流されます。激しくもんだりたたいたりといった力は加えません。洗濯はすべて、中わたの素材別にプログラム化された洗濯工程に準じて行われます。

④ 布団専用洗剤

人にも環境にもやさしい洗剤

10 種類の洗剤・仕上げ剤を使い分け環境ホルモン、発ガン性物質を含まないオリジナルの洗剤を使います。中わたの保護と洗浄力を素材毎に最適化したふとん専用シャンプーでやさしく洗います。仕上げにふとん専用のリンスで繊維の傷みを回復します。

⑤ 洗剤は自動投入

品質の向上、安全を図っています

綿、羽毛、羊毛など種類別の洗濯プログラムに合わせて、ふとん洗い専用の 7 種の洗剤・助剤をタイミング良く自動供給します。

⑥ 平面乾燥

布団を動かさずに高速乾燥

水を含んだ布団を動かすと、すぐに布団は傷んでしまいます。ふとん専用に開発された平面連続乾燥機は、素材毎に温度と時間をコントロールし、風の力で乾かすので繊維を傷めません。

⑦ 復元乾燥

布団をふんわり仕上げて復元乾燥

平面乾燥で軽くなったふとんをふんわりと仕上げるため回転式乾燥機（タンブラー）で少しだけ残した水分を飛ばしながら復元乾燥を行います。軽くなってから、且つ短時間で処理するのでふとんを傷めません。
平面乾燥機で風速 20 メートルほどの圧力でおさえられた中わたに空気を送り込み、ふっくらと仕上げます。

復元乾燥が終わった布団は検品を行います

布団・カーペット丸洗い 価格表（税別）

商品名	素　材	価格・サイズ シングル	セミダブル ダブル
掛布団	羽毛･綿・羊毛・化繊	￥4,000-	￥4,400-
敷布団	綿・羊毛・化繊	￥4,000-	￥4,400-
肌掛布団	羽毛・綿・羊毛・化繊	￥2,500-	￥2,700-
ベビー布団	羽毛・綿・羊毛・化繊	￥2,400-	
正方形こたつ布団		￥2,500-	
長方形こたつ布団		￥3,000-	
毛布		￥1,200-	￥1,500-
枕		￥1,200-	
座布団		￥1,200-	

クイーン、キングサイズは別途お見積り致します。

こんなのも洗えます

別途見積もり

カーペット・じゅうたん（1 帖あたり）

カーペット　ジュータン	￥1,500～
房付きウール	￥3,000～
ウール	￥2,000～
ダンツウ	￥3,600～
シャギー	￥2,000～
シルク	￥5,600～
電気カーペット	￥2,000～

出来上がりのお届けについては 2 週間～ 4 週間頂きます。

あくまで目安となります。素材、状態により価格は変動いたします。
他にもクリーニングできる場合がございますのでお問合わせください。

※8,000円（税別）以上のご注文よりお承り致します。

例）1　掛布団（4,000 円）＋敷布団（4,000 円）＝ 8,000 円（税別）
例）2　ダブル敷布団（4,400 円）＋毛布 2 枚（2,400 円）＋枕 3 個（3,600 円）＝10,400 円（税別）
例）3　電気カーペット 3 帖（6,000 円）＋正方形こたつ布団（2,500 円）＝8,500 円（税別）

企業、法人様布団丸洗い メンテナンスで コスト削減、ごみの削減

ゲストハウス、ホテル、簡易宿所、介護施設、等布団を必要とされる場所は色々あるかと思います。数年に 1 度買い替えていた布団を定期的に丸洗いメンテナンスする事により結果的に布団の平均寿命を延ばしコスト削減やごみの削減による環境保護にも役立ちます。また弊社では羽毛布団のリフレッシュ（ 羽毛布団の打ち直し ） 綿布団の打ち直しも承っております。詳しくは別紙リーフレットも併せてごらんください。

洗いの事なら何でもお問合せ下さい。

布団を丸洗いに出す際に普段ご家庭で大きくて洗えなかったカーペットじゅうたんなどもこの機会にご一緒に洗ってみてはどうでしょうか？ 1 枚～お見積り致しますのでお気軽にお申し付け下さい。

集 配 料（税別）

大阪市、箕面市 、吹田市、豊中市、尼崎市	無　料
池田市、守口市、摂津市、伊丹市、宝塚市、川西市	1,000 円
門真市、茨木市、高槻市	2,000 円
寝屋川市、枚方市、大東市、東大阪市西部※1 芦屋市、西宮市南部、神戸市東灘区、灘区、中央区	3,000 円
東大阪市東部※2　交野市、四條畷市	4,000 円
堺市、八尾市、松原市、藤井寺市	5,000 円

※1. 西部：中央環状線より西
※2. 東部：中央環状線より東

業務用大型乾燥機で、
寝具や畳などを迅速かつ効果的に
乾燥・消毒いたします。

ご利用の流れ

お問い合わせ

まずはご連絡ください！
当社ホームページのメールフォームまたはお電話からお問い合わせください。
高齢者施設や福祉施設など、どの業種でも大歓迎です。

ご要望確認

ご要望をお伺いします！
折り返しご連絡し、お客様の現状・ご要望を確認します。その上で、弊社の乾燥・消毒サービスの概要をご説明します。

お見積書の提示

ご予算のご相談にも対応！
お客様のご要望や頂戴した資料などをもとに、お見積書を作成します。ご契約書と合わせて内容をご確認ください。

ご 契 約

お見積書・契約書の内容にご納得いただけましたら、ご契約となります。ご満足いただけるサービスを提供いたします。

お問合せ
06-6302-1640
営業時間 8:30～17:30（土･日･祝休）

詳しくはホームページアクセス
城野寝具 検索
www.jonaron.co.jp

JONO 城野寝具株式会社
〒532-0013
大阪府大阪市淀川区木川西 1-9-14
TEL:06-6302-1640

fabrizm クッション生活 made in OSAKA

日本製にこだわったクッションやファブリック製品をお届けします。

本店　楽天
Amazon　Yahoo!

Dry & Sterilization
乾燥・消毒
メンテナンス・サービス



業務用大型乾燥機で、寝具や畳などを迅速かつ効果的に 乾燥・消毒いたします。

業務用大型乾燥機を用いて、「ぐっすりと寝れる」「清潔で快適」な寝具にいたします。

満足のできる睡眠には、清潔で快適な寝具が欠かせません。城野寝具では、衛生面において優れた機能性を持つ最新の乾燥車で、寝具や畳などを迅速かつ効果的に乾燥・消毒いたします。半世紀以上の豊富なノウハウを有しておりますので、安心してご依頼ください。

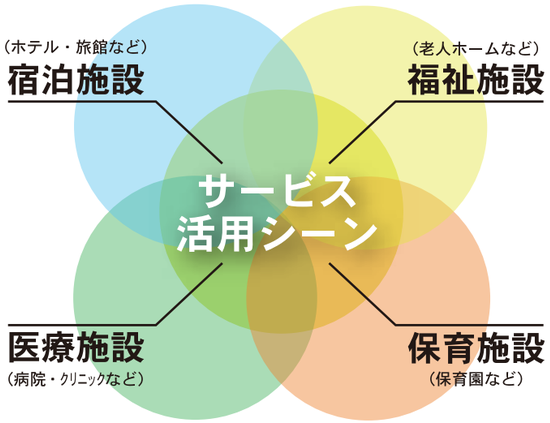

ホテル、旅館、病院、介護施設、警備会社などの企業様だけでなく、個人様もご利用いただけます。
ご興味のある方は是非お問い合わせください。

90 ～ 100℃の熱風で乾燥・消毒 カビ・ダニ・ノミを退治

人は一晩にコップ一杯ほどの汗をかくと言われているため、どうしても布団は水分を含んで湿気がちです。放っておくとカビやダニが発生し、非常に不衛生な状態になってしまいます。
城野寝具なら、業務用大型乾燥機により 90 ～ 100℃の熱風で乾燥・消毒できるので、干すよりも効果的にカビ・ダニ・ノミを退治することが可能です。
ダニは”洗濯”でも”掃除機”でも”日光干し”でも”紫外線”でも『死なない！』と判明しました。

ダニの弱点は・・・

高温（50 度以上）↑
↓ 乾燥（湿度 30％以下）

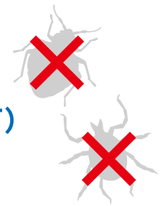

ダニの退治は！？

城野寝具にお任せ！！
布団用の乾燥機を設備しているので、自社の布団はもちろん、お客様のご希望の場所へ乾燥機搭載車で出張し現地で高温乾燥して、清潔な布団をご提供しています。この乾燥機は 90℃以上の室温設定ができるので、ダニもイチコロ！
銀イオン散布機能も完備！
布団以外にもマットレスや畳、ソファ、クッション、ぬいぐるみなども高温乾燥可能！

安全性の高い銀イオンで、優れた抗菌コートを発揮！

ただ乾燥・消毒するだけでなく、銀イオンを散布して抗菌・防カビ効果を促すようにしております。銀イオンは、雑菌の増殖を抑えられる、安全性の高い物質です。普段のお手入れではできない、衛生面で効果を発揮する布団の「乾燥・消毒」はお任せください。

ご指定の場所まで乾燥車でお伺い！ その場で作業

城野寝具の「乾燥・消毒」サービスは、一日で60 ～70 枚の布団を処理することができます。また、現地まで乾燥車でお伺いし、その場で乾燥・消毒の作業が出来ます。大量の布団を干すのにお困りの高齢者福祉施設の方や、清潔な寝具を保ちたい宿泊施設の方など、どうぞお気軽にご相談ください。

Refresh

羽毛ふとんのリフレッシュ

Produced by FUJISHINKOU CO,LTD. | 富士新幸株式会社 | 〒402-0043 山梨県都留市平栗 1055-1 | TEL 0554-43-2602 | FAX 0554-45-1411 | www.fujishinkou.jp

Refresh

羽毛ふとんのリフレッシュ

Refresh
羽毛ふとんのリフレッシュ

古くなった羽毛ふとんが ふんわり、きれいに生まれ変わります。

良質な羽毛ふとんは、品質の衰えが少なく、とても長持ちします。
しかし、シーズン中は毎日使いますから、長年のうちには、汚れたり、
ボリュームがなくなったり、あたたかく感じなくなったりするものです。
使い始めから、5～7年を目安に、羽毛ふとんをチェックしてみてください。

- □ 羽毛ふとんにボリュームがなくなった。
- □ あまりあたたかくない。
- □ 縫い目やふとんがわから、羽毛が出てくる。
- □ ふとんがわの汚れが目立つ。
- □ ニオイやカビ、ホコリが気になる。

ひとつでも当てはまれば、**「羽毛ふとんのリフレッシュ」**をおすすめします。

羽毛ふとんのリフレッシュ ここがポイント

羽毛の特性を回復させるために羽毛そのものを洗い、ふんわりと乾燥させます。

「羽毛ふとんのリフレッシュ」は、ふとんがわを先に取り除き、
羽毛そのものをきれいな水をたっぷり使って洗浄します。
汚れをすっかり落とした羽毛は、充分な乾燥と除塵を経て、
ふわふわ、いきいきとした本来の姿に戻ります。

クリーニングや丸洗いとの大きな違いは…

- 障害物のない、広いスペースとたっぷりの水量の中で伸び伸びと洗浄されます。
- 乾燥時間が短く済みますので、羽毛に負担がかかりません。

丸洗いの場合

羽毛ふとんのがわ地には、羽毛の飛び出しを防ぐために高密度に織ったダウンプルーフという素材が使われています。羽毛を取り出さない丸洗いでは、このダウンプルーフが水の浸透を阻むため充分な洗浄効果が期待できません。
また乾燥にも時間がかかるので、羽毛に負担が掛かってしまいます。

× ダウンプルーフは水が十分に浸透しません。 × 羽毛は圧迫され、本来の姿に戻ることが困難です。

羽毛ふとんのリフレッシュ 3つのメリット

1 安心

お預かりした羽毛ふとんは、ISO9001 取得の国内工場で、一枚ずつ管理、加工をしますので、安全&安心をお約束します。



2 清潔

富士山系の雪解け水をふくんだ天然水をたっぷり使い、羽毛そのものをしっかりと洗浄します。

3 エコ

傷んでゴミ、チリ状になってしまった羽毛だけを取り除き、傷みのない羽毛はムダなく再利用をする、エコロジーなシステムです。

REFRESH 羽毛ふとんのリフレッシュ

国内工場の一貫したラインで お預かりから完成まで一枚ずつ管理します。

リフレッシュ前

ふとんのがわ地が汚れています。
かさ高がありません。

中の羽毛を調べてみると…
・羽毛が傷んで、チリ状になっています。
・汚れで黄ばんでいます。
・ボリュームがなくなっています。

STEP 1 羽毛ふとんの解体

お預かりした羽毛ふとんは、一枚ずつ解体。取り出した羽毛を正確に計量します。

STEP 2 前除塵

洗浄前に、細かなチリやホコリ、損傷した羽毛を取り除きます。

STEP 3 富士山系の天然水で洗浄

富士山系の雪解け水をたっぷり含んだ飲料水を使って、充分に洗浄をします。

STEP 4 乾燥・抗菌・防臭加工

スチームでふっくら乾燥、新品同様によみがえった羽毛に、抗菌・防臭加工をします。

STEP 5 後除塵

洗浄、乾燥後、さらにチリやホコリを取り除き不純物のないきれいな羽毛に仕上げます。

STEP 6 計量・足し羽毛

リフレッシュした羽毛は正確に計量し、新品の羽毛を足します。

STEP 7 新品のがわ地に羽毛を投入

新しいがわ生地に羽毛を入れます。
羽毛ふとんはすっかり生まれ変わりました。

STEP 8 検針・検品

規定の厳しい検査基準の元、念入りにチェックをし、お客さまのお手元に戻ります。

リフレッシュ後

リフレッシュを終えた羽毛は…
・チリやゴミは除去されました。
・汚れが取れて白さがアップ。
・ボリュームが回復し、元気を取り戻しました。



そして…
・確かな品質の羽毛を足しました。
・ふとんのがわ地は新品になりました。

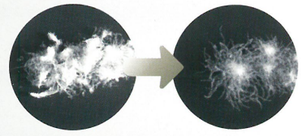

新品同様に仕上がった羽毛ふとんは、
適切なお手入れで、また数年間も、
あたたかく快適にお使いいただけます。

羽毛ふとんの状態はいかがですか

使い始めから、7年をめやすに「羽毛ふとんのリフレッシュ」をおすすめします。
お手持ちの羽毛ふとんの状態をチェックしましょう。

- 羽毛ふとんのボリュームがなくなった
- あまりあたたかく感じなくなった
- ふとんの中で、羽毛が片寄っている
- ペットのトラブルなどで、汚れてしまった
- 縫い目やふとんがわから、羽毛が出てくる
- ふとんがわに穴を開けてしまった
- 羽毛ふとんのサイズを変更したい

また、羽毛が外に出てきてしまう場合や、ひどい汚れがついてしまった場合は、お使いの年数に関係なく、「羽毛ふとんのリフレッシュ」をお考えください。

お申し込みからお届けまで

1 ご相談

お客様がお持ちの羽毛ふとんを診断し、足し羽毛や、がわ生地のタイプ、サイズ変更など、お客様のご要望をおうかがいし、ご相談にのります。

2 お見積り

リフレッシュの内容が決まりましたら、お見積りをいたします。

3 お預かり

お見積りにご了解いただけましたら、責任をもってお預かり、工場へ発送いたします。

※お預かりから、再度お客様のお手元に届くまで、約2週間いただきます。
また、サイズの変更や繁忙シーズンには、これ以上時間をいただく場合もございます。あらかじめご了承ください。

4 リフレッシュ

品質管理の国際企画、ISO9001 取得工場の最新マシンでリフレッシュを行います。
お預かりした羽毛ふとんは、一枚ずつ個別に管理いたしますので、他のお客様の羽毛と混じるご心配はございません。

5 お届け

新品同様に生まれ変わった羽毛ふとんは、厳しいチェック、検査をクリアしたのち、発送いたします。



REFRESH

羽毛ふとんのリフレッシュ

「羽毛ふとんのリフレッシュ」をご存知ですか？

一生ものと言われる羽毛ふとんもメンテナンスが必要です。

めやすは7年。ふんわり感がよみがえります。

地球にやさしい、「羽毛ふとんのリフレッシュ」を是非、お試しください。

「羽毛ふとんのリフレッシュ」は地球にやさしい

一枚の羽毛ふとんをつくるのに約150羽の水鳥が必要なのをご存知でしょうか？
また、東京23区で一番多い粗大ゴミは“ふとん”だそうです。
大切な資源を無駄なく使うことは、現在を生きる私たちに必要な考え方です。
未来を生きる子ども達のためにも、地球環境を大切にする。
「羽毛ふとんのリフレッシュ」はそんなエコロジーな発想にぴったりとマッチします。
古くなってしまったから、と捨ててしまうより、まずは「羽毛ふとんのリフレッシュ」を考えてみませんか？

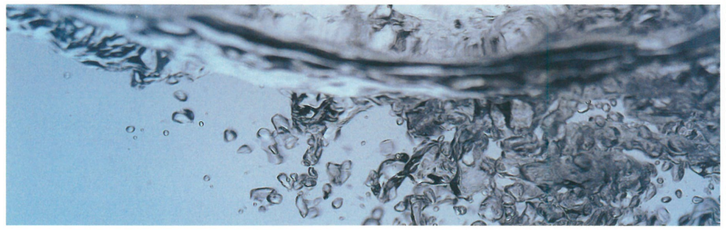



めやすは7年。ふんわり感がよみがえります

かさ高とよごれの比較

同じ大きさの筒に0.5kgの羽毛を入れています。

リフレッシュ前
純白だった羽毛はよごれ、かさ高が失われています。

リフレッシュ後
羽毛は、本来の白さとかさ高を取り戻しました。

羽毛ふとんは、品質の衰えが少なく、他素材のふとんより格段に長持ちします。しかし、シーズン中は毎日使うものですから、どんなに質の良い羽毛ふとんでも、長年のうちには、ふとんがわの汚れが気になったり、弾力性や保温性の低下を感じたりするようになります。
使い始めから、7年をめやすに、羽毛ふとんをチェックしてみてください。
羽毛は、定期的にメンテナンスをすることで、新品とほとんど変わらない品質によみがえり、本来の機能とふんわり感を取り戻します。

「羽毛ふとんのリフレッシュ」は、損傷により、チリのようになってしまった羽毛や、たまってしまったホコリを取り除き、まだまだ使える元気な羽毛はしっかりと洗浄、乾燥、抗菌・防臭加工を施してから、再利用します。
目減りした分は、優良産地から厳選輸入した、確かな品質の新品羽毛を補充します。
また、ふとんがわは新しいものに取り替えますので、ご希望のサイズへと変更することもできます。

リフレッシュ前の羽毛ふとん

羽毛の劣化が目立ち、チリやホコリも見えます。羽毛ふとんのボリュームがありません。

リフレッシュ後の羽毛ふとん

羽毛のひとつひとつがしっかり広がり、ふんわりとしています。ふとんがわは新品に取り替えました。
買ったばかりの頃と同じようなボリュームを取り戻し、ふっくら、あたたかな羽毛ふとんに仕上がりました。

富士山の天然水で洗います

羽毛の洗浄には富士山の天然水を使用します。
長い年月をかけて自然の力で濾過された、ミネラルたっぷりの天然水です。
羽毛ふとんのがわ生地は、羽毛が飛び出さないよう、高密度に織った、ダウンプルーフという素材が使われています。
解体せずに、羽毛ふとんを丸洗いしても、このダウンプルーフが水の浸透を阻んでしまいますので、洗浄効果があまり期待できません。
「羽毛ふとんのリフレッシュ」は、ふとんがわは取り除き、羽毛そのものを、しっかり洗浄、再生させます。



羽毛ふとんのがわ地は高密度のダウンプルーフですので、解体せずに洗っても水が浸透せず、洗浄効果は期待できません。



羽毛リフレッシュでは、羽毛だけを取り出して洗いますので、羽毛が活力を取り戻します。

ISO9001取得工場の最新マシンでリフレッシュ

富士山の雪解け水をたっぷり含んだ飲料水を使って、十分に洗浄します。

洗浄後に再度、除塵を行い、不純物をすべて取り除きます。

STEP 1 羽毛ふとん解体
お預かりした羽毛ふとんは、一枚ずつ解体。羽毛を取り出し、電子はかりで、正確に重量を計量します。

STEP 2 前除塵
細かなチリやホコリ、損傷してしまった羽毛を取り除きます。

STEP 3 天然水洗浄

STEP 4 乾燥・抗菌・防臭加工
スチームによるパワーアップを行い、乾燥。新品同様の羽毛によみがえります。同時に抗菌・防臭、静電気防止加工をします。

STEP 5 後除塵

STEP 6 計量・足し羽毛
リフレッシュした羽毛を電子はかりで正確に計量し、減少分の羽毛を補充します。

STEP 7 新品の側生地に羽毛を封入
新しい側地に羽毛を投入。生まれ変わった羽毛ふとんは、規定の厳しい検査基準の元、念入りにチェック。専用ケースに梱包してお届けします。